

เรื่อง

สถานการณ์ทั่วไปของทั่วโลก อาเซียนและประเทศไทย

สถานการณ์

- วันที่ 30 กรกฎาคม 2565
- สถานการณ์โลก
  - ยอดผู้ติดเชื้อสะสมทั่วโลก 580 ล้านราย มีจำนวนผู้เสียชีวิตสะสมกว่า 6.4 ล้านราย (คิดเป็นร้อยละ 1.11 ของจำนวนผู้ติดเชื้อ)
  - ในขณะที่ผู้รักษาหายมีจำนวน 550 ล้านราย (คิดเป็นร้อยละ 94.83)
  - สหรัฐอเมริกา มียอดผู้ติดเชื้อรายใหม่ 99,061 ราย และยอดผู้เสียชีวิตอยู่ที่อันดับ 1 ของโลก อยู่ที่ 1,055,020 ราย
  - อินเดีย ยอดผู้ติดเชื้อสะสมทะลุ 43.9 ล้านราย โดยมีจำนวนผู้ติดเชื้อรายใหม่ 17,179 ราย ทั้งนี้ยอดผู้รักษาหายในอินเดียอยู่ที่ 43.3 ล้านราย คิดเป็นร้อยละ 98.4
  - ไทยมียอดผู้ติดเชื้อสะสมอยู่ที่อันดับ 27 และยอดผู้เสียชีวิตอยู่ที่อันดับ 32 ของโลก
- สถานการณ์อาเซียน
  - เมียนมา ตัวเลขผู้ติดเชื้อสะสม 614,043 ราย โดยมียอดผู้ติดเชื้อรายใหม่เฉลี่ยในรอบ 7 วันที่ผ่านมา อยู่ที่ 21 ราย และมีจำนวนผู้เสียชีวิตกว่า 19,434 ราย
  - มาเลเซีย ยอดผู้ติดเชื้อสะสมอยู่ที่ 4,672,999 ราย โดยยอดผู้ติดเชื้อรายใหม่อยู่ที่ 4,860 ราย
  - กัมพูชา ตัวเลขผู้ติดเชื้อสะสม 136,706 ราย มียอดผู้เสียชีวิตสะสม 3,056 ราย
  - ลาว ตัวเลขผู้ติดเชื้อสะสม 211,135 ราย โดยกำลังรักษาอยู่ 200,436 ราย
  - เวียดนาม ผู้ติดเชื้อรายใหม่อยู่ที่ 1,803 ราย และมียอดผู้เสียชีวิตสะสม 43,093 ราย

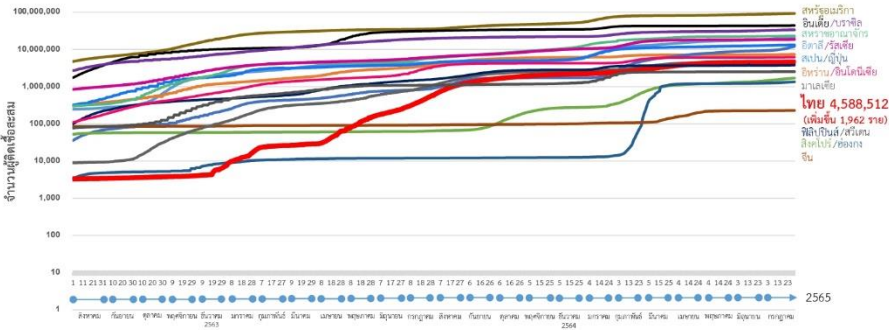
หมวดหมู่	เรื่อง
สถานการณ์ทั่วไปของทั่วโลก อาเซียนและประเทศไทย	
<p>สถานการณ์ (ต่อ)</p>	<ul style="list-style-type: none"> <li>• ประเทศไทยผู้ติดเชื้อสะสม 4,588,512 ราย เสียชีวิตรวม 31,359 ราย (มีผู้เสียชีวิตเพิ่มขึ้น 32 ราย) รักษาหายแล้ว 4,532,830 ราย (มีผู้ป่วยกลับบ้านเพิ่มขึ้น 2,157 ราย) รักษาอยู่ในโรงพยาบาล 24,323 ราย</li> <li>• ผู้ป่วยใหม่เพิ่มขึ้นวันที่ 30 กรกฎาคม 2565 จำนวน 1,962 ราย                         <ul style="list-style-type: none"> <li>- ผู้ติดเชื้อรายใหม่ภายในประเทศ (ไม่รวมเรือนจำ) 1,962 ราย</li> <li>- ผู้ติดเชื้อจากระบบเฝ้าระวังและระบบบริการฯ เพิ่มขึ้น 1,962 ราย</li> </ul> </li> </ul>

# สรุปลสถานการณ์ COVID-19 ทั่วโลก

วันเสาร์ที่ 30 กรกฎาคม 2565



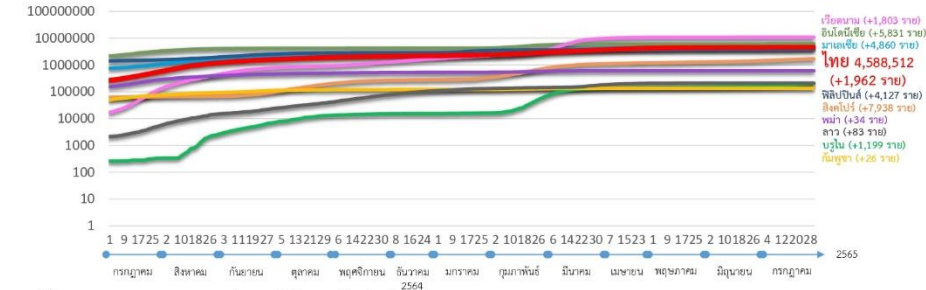
Log Scale



วันเสาร์ที่ 30 กรกฎาคม 2565



Log Scale



ศูนย์ปฏิบัติการด้านนวัตกรรมการแพทย์ และการวิจัยและพัฒนา วช. กระทรวงการอุดมศึกษา วิทยาศาสตร์ วิจัยและนวัตกรรม

ศูนย์ปฏิบัติการด้านนวัตกรรมการแพทย์ และการวิจัยและพัฒนา วช. กระทรวงการอุดมศึกษา วิทยาศาสตร์ วิจัยและนวัตกรรม

# สรุปสถานการณ์ COVID-19 ทั่วโลก

วันเสาร์ที่ 30 กรกฎาคม 2565



## สถานการณ์โควิด-19 ทั่วโลก 7 วันที่ผ่านมา

ยอดผู้ติดเชื้อสะสมทั่วโลก 7 วันที่ผ่านมา

ยอดรักษาหายแล้ว 7 วันที่ผ่านมา

ยอดผู้เสียชีวิต 7 วันที่ผ่านมา

รายสัปดาห์

6,403,287

6,566,716

14,242



ประเทศ	ผู้ติดเชื้อรายใหม่ 7 วันที่ผ่านมา	ยอดจำนวนประชากรที่ติดเชื้อ 7 วัน / 1 เดือน	ยอดผู้เสียชีวิตใหม่ 7 วันที่ผ่านมา	ยอดจำนวนประชากรที่เสียชีวิต 7 วัน / 1 เดือน	ประเทศ	ผู้ติดเชื้อรายใหม่ 7 วันที่ผ่านมา	ยอดจำนวนประชากรที่ติดเชื้อ 7 วัน / 1 เดือน	ยอดผู้เสียชีวิตใหม่ 7 วันที่ผ่านมา	ยอดจำนวนประชากรที่เสียชีวิต 7 วัน / 1 เดือน
ญี่ปุ่น	1,332,607	10,604	551	4	ฝรั่งเศส	373,068	5,689	633	10
สหรัฐอเมริกา	821,861	0	2,273	0	ออสเตรเลีย	306,866	11,752	637	24
เกาหลีใต้	542,858	10,570	167	3	บราซิล	239,666	1,111	1,549	7
เยอรมนี	522,181	6,192	795	9	ไต้หวัน	159,359	6,666	355	15
อิตาลี	412,456	6,843	1,200	20	เม็กซิโก	155,168	1,178	646	5



## สถานการณ์โควิด-19 ในอาเซียน 7 วันที่ผ่านมา

ประเทศ	ผู้ติดเชื้อรายใหม่ 7 วันที่ผ่านมา	ยอดจำนวนประชากรที่ติดเชื้อ 7 วัน / 1 เดือน	ยอดผู้เสียชีวิตใหม่ 7 วันที่ผ่านมา	ยอดจำนวนประชากรที่เสียชีวิต 7 วัน / 1 เดือน	ประเทศ	ผู้ติดเชื้อรายใหม่ 7 วันที่ผ่านมา	ยอดจำนวนประชากรที่ติดเชื้อ 7 วัน / 1 เดือน	ยอดผู้เสียชีวิตใหม่ 7 วันที่ผ่านมา	ยอดจำนวนประชากรที่เสียชีวิต 7 วัน / 1 เดือน
อินโดนีเซีย	38,167	137	77	0.3	ไทย	15,665	223	229	3
ฟิลิปปินส์	23,099	205	62	0.6	เวียดนาม	9,440	95	1	0.0
พม่า	146	3	0	0	กัมพูชา	161	9	0	0
มาเลเซีย	28,884	869	54	2	บรูไน	10,950	24,543	0	0
สิงคโปร์	57,300	9,637	26	4	ลาว	416	56	0	0

แหล่งข้อมูล: worldometers.info, กรมควบคุมโรค และสำนักงานการวิจัยแห่งชาติ

ศูนย์ปฏิบัติการด้านนวัตกรรมการแพทย์ และการวิจัยและพัฒนา วช. กระทรวงการอุดมศึกษา วิทยาศาสตร์ วิจัยและนวัตกรรม

# รายงานสถานการณ์ COVID-19 ประเทศไทย

วันเสาร์ที่ 30 กรกฎาคม 2565



## สถานการณ์โควิด-19 ในประเทศไทย



**+1,962**  
เพิ่มขึ้นวันนี้

**1,962 ราย** ระบบเฝ้าระวัง และระบบบริการฯ

**0 ราย** กลับจากต่างประเทศ

**0 ราย** ตรวจคัดกรองเชิงรุก

**0 ราย** จากเรือนจำ/ที่ต้องขัง

ตรวจคัดกรองเชิงรุก  
**0 ราย**

จังหวัดที่ตรวจพบผู้ติดเชื้อในประเทศไทย

- กรุงเทพฯ 0 ราย - ปริมณฑล 0 ราย  
- จังหวัดอื่นๆ 0 ราย

30 ก.ค. 65

ยอดผู้ติดเชื้อสะสม

**4,588,512 (↑1,962)**

ติดเชื้อในประเทศ  
**4,613,334**

เดินทางจากต่างประเทศ  
**25,029**

ตรวจคัดกรองเชิงรุก  
**335,658**

ผู้ติดเชื้อในสถานที่กักกันของรัฐ  
**24,430**

รักษาหายแล้ว  
**4,532,830 (↑2,157)**

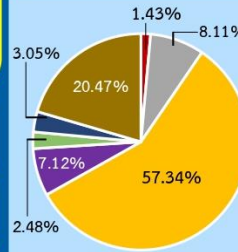
รักษาในโรงพยาบาล  
**24,323 (↓227)**

เสียชีวิต  
**31,359 (↑32)**

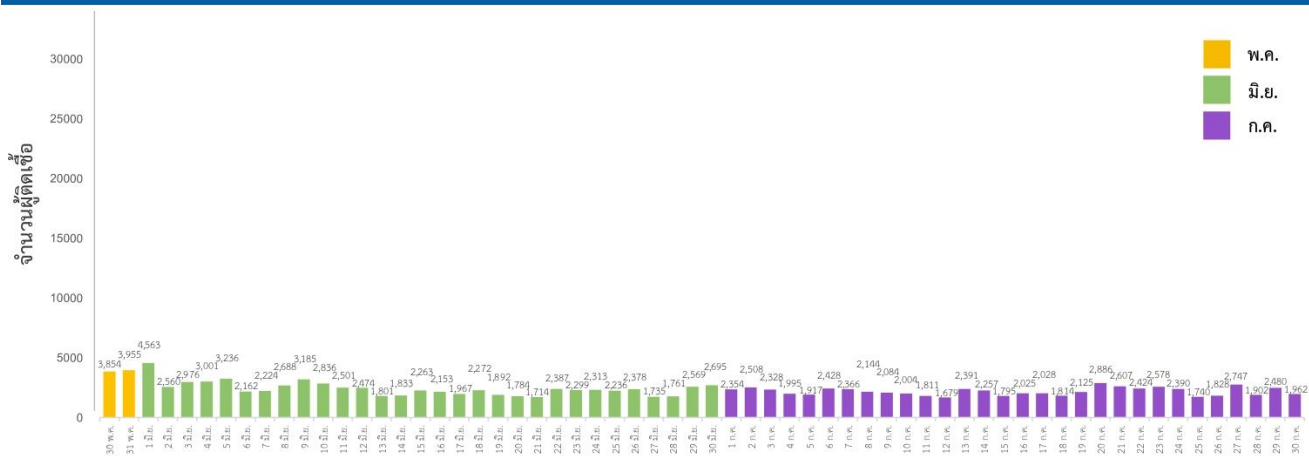
คนไทยและชาวต่างชาติที่กลับจากต่างประเทศ และตรวจพบการติดเชื้อในสถานที่กักกันที่รัฐจัดให้

30 ก.ค. 65

สัดส่วนผู้ติดเชื้อสะสม  
แบ่งตามภูมิภาค



- กรุงเทพและปริมณฑล
- ภาคตะวันออก
- ภาคกลาง
- ภาคเหนือ
- ภาคตะวันออกเฉียงเหนือ
- ภาคใต้



แหล่งข้อมูล: กรมควบคุมโรค และสำนักงานการวิจัยแห่งชาติ

30 พฤษภาคม - 30 กรกฎาคม 2565