

หมวดหมู่	เรื่อง
สถานการณ์ทั่วไปของทั่วโลก อาเซียนและประเทศไทย	
สถานการณ์	<ul style="list-style-type: none"> <li>• วันที่ 23 มีนาคม 2564</li> </ul> <p>สถานการณ์โลก</p> <ul style="list-style-type: none"> <li>- ยอดผู้ติดเชื้อสะสมทั่วโลก 124 ล้านราย มีจำนวนผู้เสียชีวิตสะสมกว่า 2.7 ล้านราย (คิดเป็นร้อยละ 2.2 ของจำนวนผู้ติดเชื้อ)</li> <li>ในขณะที่ผู้รักษาหายมีจำนวน 100 ล้านราย (คิดเป็นร้อยละ 80.7)</li> <li>- สหรัฐอเมริกา มียอดผู้ติดเชื้อรายใหม่ 45,748 ราย และยอดผู้เสียชีวิตอยู่ที่อันดับ 1 ของโลก อยู่ที่ 555,945 ราย</li> <li>- อินเดีย ยอดผู้ติดเชื้อสะสมทะลุ 11.6 ล้านราย โดยมีจำนวนผู้ติดเชื้อรายใหม่ 40,611 ราย ทั้งนี้ยอดผู้รักษาหายในอินเดียอยู่ที่ 11 ล้านราย คิดเป็นร้อยละ 97</li> <li>- ไทยมียอดผู้ติดเชื้อสะสมอยู่ที่อันดับ 116 และยอดผู้เสียชีวิตอยู่ที่อันดับ 151 ของโลก</li> </ul> <p>สถานการณ์อาเซียน</p> <ul style="list-style-type: none"> <li>- เมียนมา ตัวเลขผู้ติดเชื้อสะสม 142,246 ราย โดยมียอดผู้ติดเชื้อรายใหม่เฉลี่ยในรอบ 7 วัน ที่ผ่านมาอยู่ที่ 14 ราย และมีจำนวนผู้เสียชีวิตกว่า 3,204 ราย</li> <li>- มาเลเซีย ยอดผู้ติดเชื้อสะสมอยู่ที่ 334,156 ราย โดยยอดผู้ติดเชื้อรายใหม่อยู่ที่ 1,116 ราย</li> <li>- กัมพูชา ตัวเลขผู้ติดเชื้อสะสม 1,753 ราย มียอดผู้เสียชีวิตสะสม 3 ราย</li> <li>- ลาว ตัวเลขผู้ติดเชื้อสะสม 49 ราย โดยกำลังรักษาอยู่ 4 ราย</li> <li>- เวียดนาม ผู้ติดเชื้อรายใหม่อยู่ที่ 3 ราย และมียอดผู้เสียชีวิตสะสม 35 ราย</li> </ul>

หมวดหมู่	เรื่อง
สถานการณ์ทั่วไปของทั่วโลก อาเซียนและประเทศไทย	
<p>สถานการณ์ (ต่อ)</p>	<ul style="list-style-type: none"> <li>• ประเทศไทยผู้ติดเชื้อสะสม 28,277 ราย เสียชีวิตรวม 92 ราย (มีผู้เสียชีวิตเพิ่มขึ้น 1 ราย) รักษาหายแล้ว 26,766 ราย (94.66%) (มีผู้ป่วยกลับบ้านเพิ่มขึ้น 103 ราย) รักษาอยู่ในโรงพยาบาล 1,419 ราย</li> <li>• ผู้ป่วยใหม่เพิ่มขึ้นวันที่ 23 มีนาคม 2564 จำนวน 401 ราย             <ul style="list-style-type: none"> <li>- เป็นผู้ติดเชื้อในประเทศเพิ่มขึ้น 46 ราย มีรายละเอียดดังนี้ กรุงเทพมหานคร (29 ราย) ขอนแก่น (1 ราย) นครปฐม (9 ราย) ปทุมธานี (1 ราย) สมุทรสาคร (5 ราย) และนนทบุรี (1 ราย)</li> <li>- เป็นผู้ติดเชื้อในกลุ่มผู้ที่กลับจากต่างประเทศใน State quarantine 18 ราย โดยเข้ารับการรักษาที่ กรุงเทพมหานคร (7 ราย) สมุทรปราการ (1 ราย) นนทบุรี (2 ราย) ชลบุรี (1 ราย) ยะลา (2 ราย) และอยู่ระหว่างรอประสาน (5 ราย) มีรายละเอียดดังนี้ สหราชอาณาจักร 2 ราย เบลเยียม 1 ราย สหรัฐอาหรับเอมิเรตส์ 1 ราย ไครเอเชีย 1 ราย เมียนมา 1 ราย เอธิโอเปีย 1 ราย ตูนิเซีย 1 ราย กรีซ 1 ราย เนเธอร์แลนด์ 1 ราย ปากีสถาน 1 ราย ซีเรีย 1 ราย กาตาร์ 4 ราย และมาเลเซีย 2 ราย</li> <li>- เป็นผู้ติดเชื้อจากการตรวจคัดกรองเชิงรุก 337 ราย (ยอดผู้ติดเชื้อสะสมจากการตรวจคัดกรองเชิงรุกอยู่ที่ 15,829 ราย)</li> </ul> </li> </ul>

# กราฟสรุปสถานการณ์ COVID-19 กลุ่มอาเซียนและทั่วโลก

วันจันทร์ที่ 22 มีนาคม 2564

## สถานการณ์โควิด-19 ทั่วโลก

ยอดผู้ติดเชื้อสะสมทั่วโลก

123,850,904 ราย

รักษาหายแล้ว

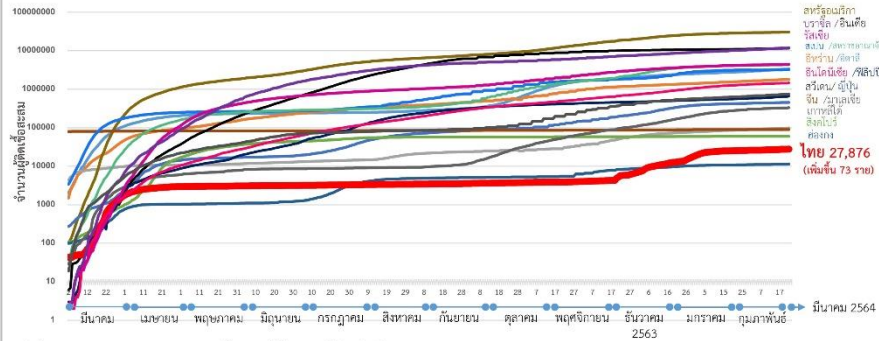
99,778,463 ราย

เสียชีวิต

2,727,428 ราย

อันดับที่	ประเทศ	ผู้ติดเชื้อสะสม	ผู้เสียชีวิต	อันดับที่	ประเทศ	ผู้เสียชีวิตสูงสุด
1	สหรัฐอเมริกา	30,521,765	555,314	1	สหรัฐอเมริกา	
2	บราซิล	11,998,233	294,115	2	บราซิล	
3	อินเดีย	11,645,719	197,827	3	เม็กซิโก	
4	รัสเซีย	4,456,869	160,003	4	จีน	
5	สหราชอาณาจักร	4,296,583	126,155	5	สหราชอาณาจักร	
6	ฝรั่งเศส	4,282,603	104,942	6	อิตาลี	
7	อิตาลี	3,376,376	95,030	7	รัสเซีย	
8	สเปน	3,212,332	92,305	8	ฝรั่งเศส	
9	ตุรกี	3,013,122	75,270	9	เยอรมนี	
10	เยอรมนี	2,670,000	72,910	10	สเปน	
อันดับที่ 116	ไทย	27,876	91	อันดับที่ 151	ไทย	

Log Scale



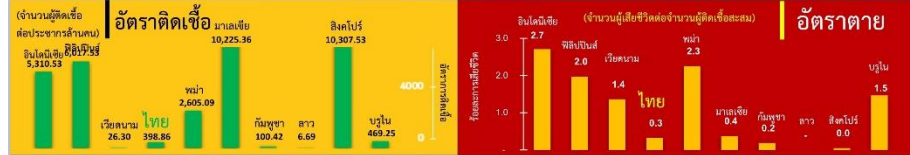
แหล่งข้อมูล: worldometers.info, กรมควบคุมโรค และสำนักงานการวิจัยแห่งชาติ

ศูนย์ปฏิบัติการด้านนวัตกรรมการแพทย์ และการวิจัยและพัฒนา วว. กระทรวงการอุดมศึกษา วิทยาศาสตร์ วิจัยและนวัตกรรม

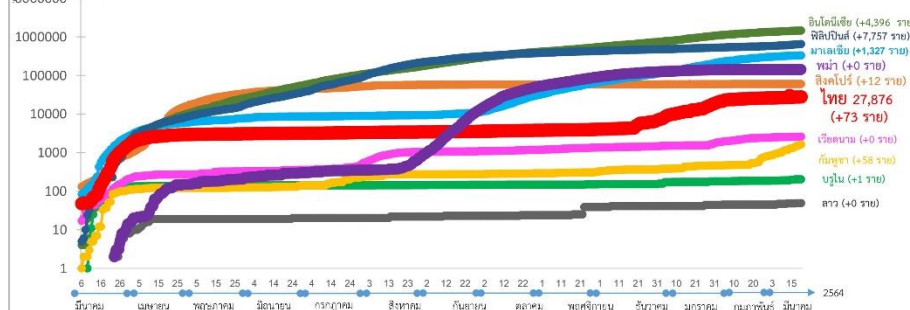
วันจันทร์ที่ 22 มีนาคม 2564

## สถานการณ์โควิด-19 ในอาเซียน

ประเทศ	เพิ่มขึ้นวันนี้	ติดเชื้อรวม	เสียชีวิต	รักษาอยู่	รักษาหาย	ประเทศ	เพิ่มขึ้นวันนี้	ติดเชื้อรวม	เสียชีวิต	รักษาอยู่	รักษาหาย
อินโดนีเซีย	+4,396	1,460,184	39,550	129,844	1,290,790	ไทย	+73	27,876	91	1,122	26,663
ฟิลิปปินส์	+7,757	663,794	12,968	73,072	577,754	เวียดนาม	+0	2,572	35	338	2,198
พม่า	+0	142,212	3,204	7,254	131,754	กัมพูชา	+58	1,690	3	737	959
มาเลเซีย	+1,327	333,040	1,233	14,516	317,289	บรูไน	+1	206	3	15	188
สิงคโปร์	+12	60,196	30	128	60,038	ลาว	+0	49	0	4	45



Log Scale



แหล่งข้อมูล: worldometers.info, กรมควบคุมโรค และสำนักงานการวิจัยแห่งชาติ

ศูนย์ปฏิบัติการด้านนวัตกรรมการแพทย์ และการวิจัยและพัฒนา วว. กระทรวงการอุดมศึกษา วิทยาศาสตร์ วิจัยและนวัตกรรม

# กราฟสรุปสถานการณ์ COVID-19 ประเทศไทย

วันจันทร์ที่ 22 มีนาคม 2564



## สถานการณ์โควิด-19 ในประเทศไทย

**+ 73** เพิ่มขึ้นวันนี้

**22 ราย** ในประเทศ

**7 ราย** กลับจากต่างประเทศ

**44 ราย** ตรวจคัดกรองเชิงรุก

**ยอดผู้ติดเชื้อสะสม 27,876 (↑ 73)**

คิดเชื้อในประเทศ: 24,892 | เดินทางจากต่างประเทศ: 2,984

ตรวจคัดกรองเชิงรุก: 15,492 | ผู้ติดเชื้อในสถานที่กักกันของรัฐ: 2,357

รักษาหายแล้ว: 26,663 (↑ 65)

รักษาในโรงพยาบาล: 1,122 (↑ 7) | เสียชีวิต: 91 (↑ 1)

**ตรวจคัดกรองเชิงรุก**

- เมียนมา 29 ราย - ลาว 1 ราย  
- ไทย 14 ราย

**จังหวัดที่ตรวจพบผู้ติดเชื้อในประเทศ**

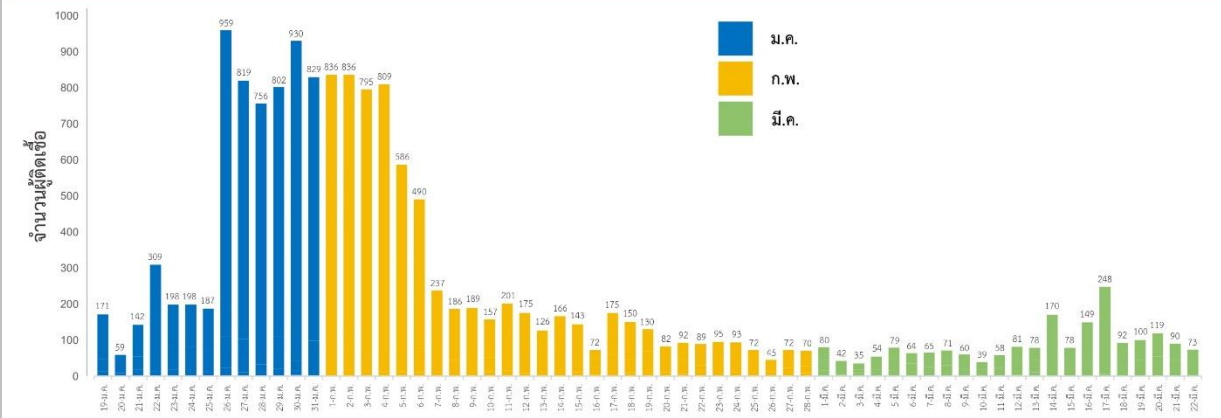
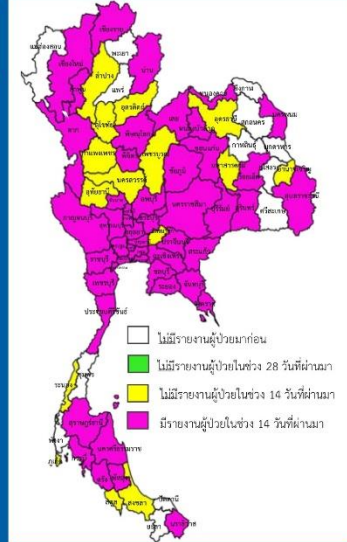
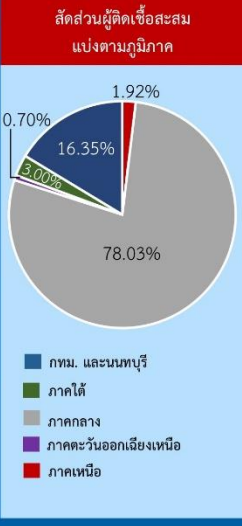
- กรุงเทพฯ 8 ราย - นครปฐม 1 ราย - ราชบุรี 1 ราย  
- เพชรบุรี 1 ราย - สมุทรปราการ 1 ราย - นครปฐม 1 ราย  
- ชลบุรี 1 ราย - สมุทรสาคร 8 ราย

22 มี.ค. 64

**คนไทยและชาวต่างชาติที่กลับจากต่างประเทศและตรวจพบการติดเชื้อในสถานที่กักกันที่รัฐจัดให้**

- เยอรมนี 1 ราย - แอลเบเนีย 1 ราย - กาลาร์ 1 ราย  
- โปแลนด์ 1 ราย - เดนมาร์ก 1 ราย - สิงคโปร์ 1 ราย  
- สหรัฐอเมริกา 1 ราย

22 มี.ค. 64





# กราฟสรุปสถานการณ์ผู้เดินทางเข้าประเทศที่อยู่ในสถานที่กักกันรัฐ

วันจันทร์ที่ 22 มีนาคม 2564

## ข้อมูลผู้เดินทางเข้าประเทศที่อยู่ในสถานที่กักกันรัฐ



ยอดคัดกรองสะสม

**268,470**  
( ↑ 843)

กลับมาบ้านได้แล้วสะสม

**253,893**  
( ↑ 854)

รักษาหนักกลับบ้าน SQ และ LQ

**2,210**  
( ↑ 55)

พบติดเชื้อในกลุ่มกักกันต่างประเทศสะสม

**2,357**

SQ LQ ASQ ALQ AHQ OQ

**1,428** **929**  
( ↑ 5) ( ↑ 2)



### ทางอากาศ

ผู้ติดเชื้อที่พบในสถานที่กักกันของรัฐ

SQ LQ ASQ ALQ AHQ OQ

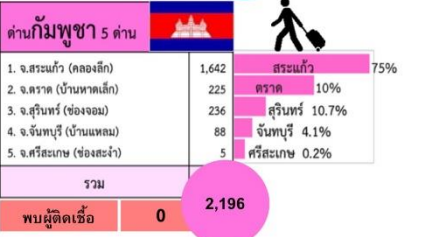

ทางอากาศ

อื่น ๆ 95

อาเซียน				เอเชีย																															
สิงคโปร์	อินโดนีเซีย	มาเลเซีย	เวียดนาม	อินเดีย	เกาหลีใต้	ญี่ปุ่น	UAE	ไต้หวัน	มัลดีฟส์	บังกลาเทศ	บาห์เรน	กาตาร์	คูเวต	ปากีสถาน	ฮ่องกง	จอร์แดน	เยเมน	อิรัก	อาเซอร์ไบจาน																
9,430	3,494	2,302	2,129	6,380	22,281	21,563	13,443	14,765	911	891	2,523	10,450	1,682	713	5,550	1,060	105	205	1																
ฟิลิปปินส์	เมียนมา	กัมพูชา	ลาว	โอมาน	ซาอุดีอาระเบีย	คูเวต	จีน	อิสราเอล	คาซัคสถาน	เนปาล	บรูไน	ศรีลังกา	อุซเบกิสถาน	อิหร่าน	ภูฏาน	คีร์กีซสถาน	มองโกเลีย	เติร์กเมนิสถาน	อาร์เจนตินา																
3,323	1,380	989	156	983	2,419	689	15,977	2,534	525	342	261	319	146	511	378	7	119	41	1																
175				900																															
ยุโรป				อเมริกา				ออสเตรเลีย		แอฟริกา																									
สวีเดน	เยอรมนี	อิตาลี	ฝรั่งเศส	สเปน	โปรตุเกส	กรีซ	ไอร์แลนด์	USA	แคนาดา	บราซิล	เม็กซิโก	โคลอมเบีย	ชิลี	อาร์เจนตินา	เปรู	เวเนซุเอลา	ไนจีเรีย	อียิปต์	แอฟริกาใต้																
1,934	13,674	8,702	4,126	1,666	1,269	5,451	1	579	541	816	1	378	1	319	1	15,632	1,420	82	1	86	16	5,901	39	2,077	558	137	674	1,729	16	27	2	1	1	1	1
เดนมาร์ก	สเปน	กรีซ	เยอรมนี	อิตาลี	ฝรั่งเศส	โปรตุเกส	กรีซ	ไอร์แลนด์	USA	แคนาดา	บราซิล	เม็กซิโก	โคลอมเบีย	ชิลี	อาร์เจนตินา	เปรู	เวเนซุเอลา	ไนจีเรีย	อียิปต์	แอฟริกาใต้															
1,925	381	1,400	67	1,574	4	3	1	37	442	37	419	1	1	1	1	138	303	4	105	169	1,186	49	110	38	4	6	622	1	652	1	98	1	9	12	
636				255				5		259																									

SQ สะสม 230,675 ราย

LQ สะสม 37,795 ราย



แหล่งข้อมูล: กรมควบคุมโรค, กระทรวงกลาโหม, กระทรวงมหาดไทย, สำนักงานการวิจัยแห่งชาติ

ศูนย์ปฏิบัติการด้านนวัตกรรมการแพทย์ และการวิจัยและพัฒนาฯ วท. กระทรวงการอุดมศึกษา วิทยาศาสตร์ วิจัยและนวัตกรรม